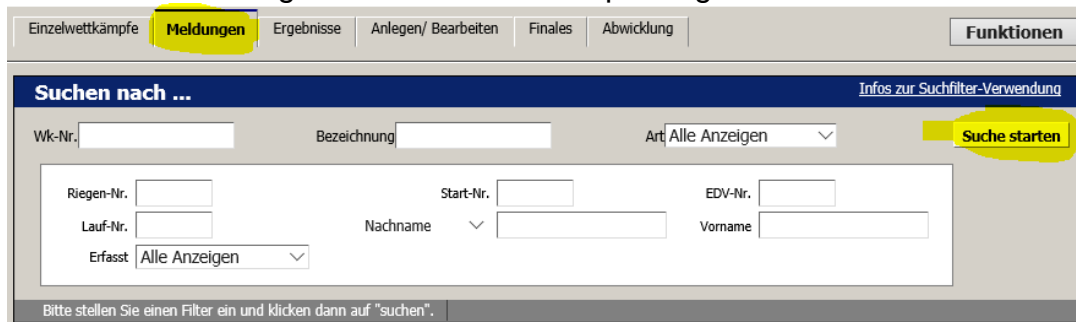
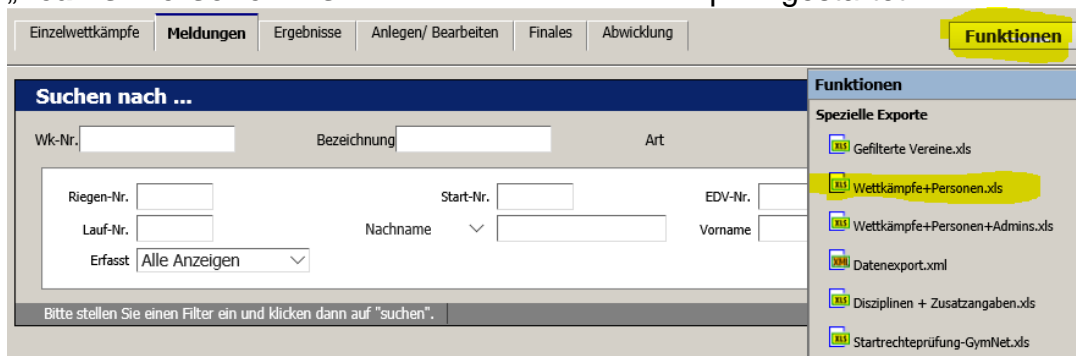


Anleitung für Export und Import

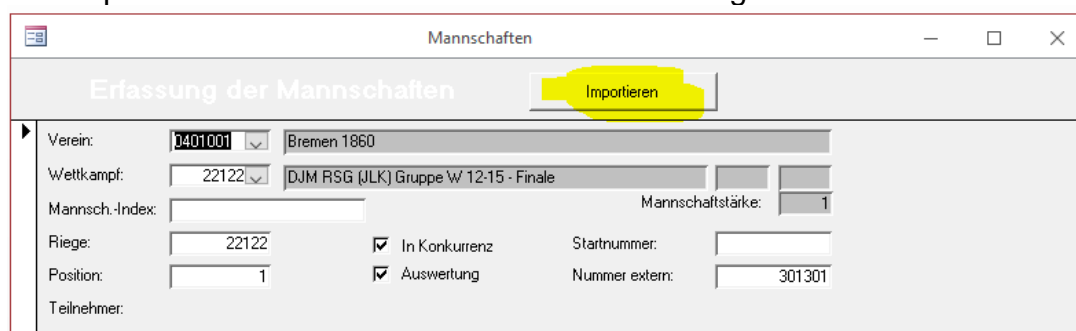
1. Im DTB-GymNet muss der gewünschte Wettkampf aufgerufen werden und anschließend ins Register „Meldungen“ gewechselt werden. Durch „Suchen“ können die Meldungen einzelner Wettkämpfe abgerufen werden.



Der Export der Teilnehmer und Wettkämpfe in eine Excel-Datei wird über „Funktionen“ und „**Wettkämpfe+Personen.xls**“ bei Einzelwettkämpfen oder „**Teams+Personen.xls**“ bei Mannschaftswettkämpfen gestartet.



2. Nach dem Start von Wettkampf-Manager muss zuerst eine neue Datenbank für einen Einzel- oder Mannschaftswettkampf angelegt werden.
3. Der Import wird über das Formular der Teilnehmer gestartet.



4. Nach dem Import muss unbedingt der Berechnungsmodus bei den Wettkämpfen geprüft werden.
5. Bei einer nachträglichen Erfassung kann die Teilnehmernummer von GymNet („EDV-Nr“) im Feld „Nummer extern“ eingetragen werden. Im Excel-Export heißt diese Nummer „SpielerID“. Falls ein neuer Verein teilnehmen möchte, muss die GymNet-Vereinsnummer in das Feld „Nummer extern“ eingetragen werden.

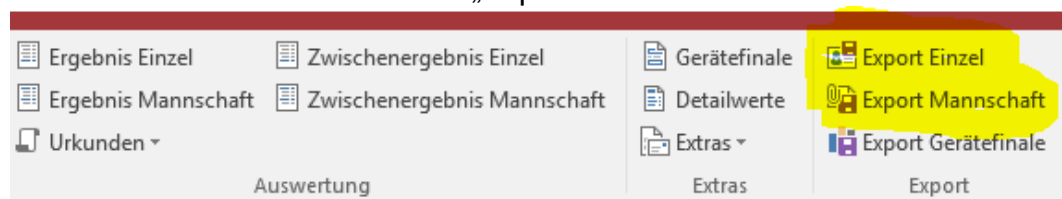
- Falls Riege, Startnummer und Position importiert werden sollen, besteht die Möglichkeit die Excel-Datei vorab zu erweitern. Falls Riege und Position in Excel nicht vergeben werden, weist Wettkampf-Manager automatisch Nummern zu. Falls die Startnummer in Excel nicht vergeben wird, bleibt das Feld leer.

Spaltenanordnung in Excel

Spalte R: Riege
Spalte S: Startnummer
Spalte T: Position

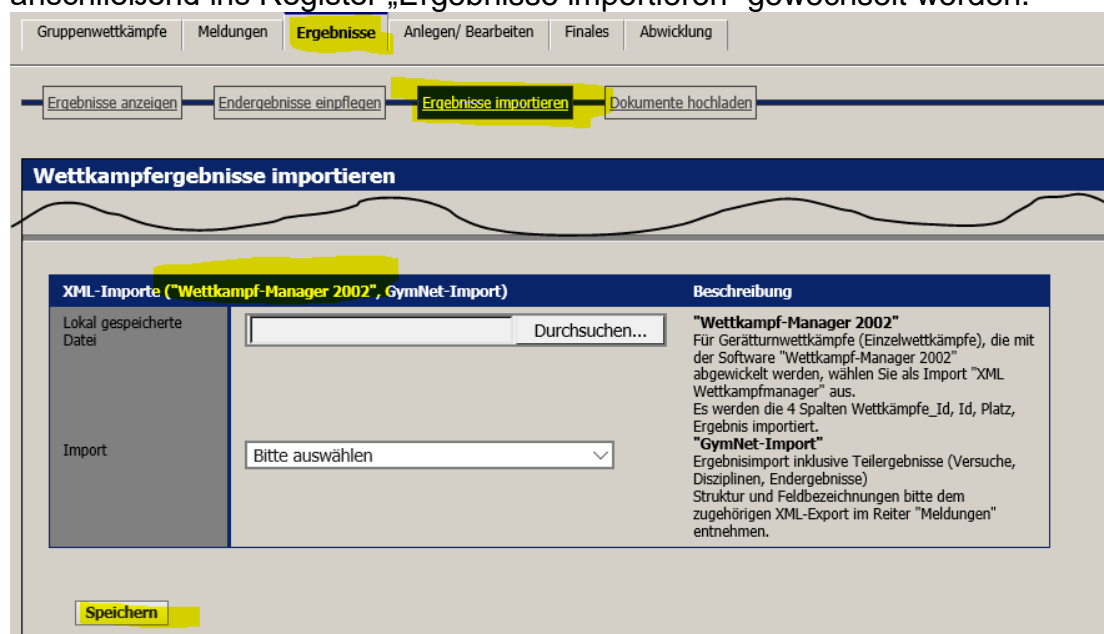
Bei Mannschaftswettkämpfen werden die Informationen nur beim ersten Teilnehmer ausgewertet.

- Der Wettkampf wird mit Wettkampf-Manager ganz normal erfasst und Ergebnisse und Urkunden gedruckt.
- Nach dem Wettkampf können die Ergebnisse für den Import ausgegeben werden. Dafür wird die Funktion „Export Einzel/Mannschaft“ verwendet.



Die Frage nach der „Anzahl geturnte Durchgängen“ kann einfach ohne Eingabe mit OK bestätigt werden. Es entsteht eine Xml-Datei mit den Ergebnissen. Sie liegt im gleichen Ordner wie die Programmdatei „Wkm“ und erhält den Dateinamen „Ergebnis Mannschaft.xml“ oder „Ergebnis Einzel.xml“.

- Im DTB-GymNet muss der gewünschte Wettkampf aufgerufen werden und anschließend ins Register „Ergebnisse importieren“ gewechselt werden.



Über „Durchsuchen“ kann die erstellte Ergebnis-Datei ausgewählt werden. Mit „Speichern“ wird der Importvorgang gestartet. Im Register „Ergebnisse anzeigen“ kann der Import kontrolliert werden.